



ZOMBIEOPER
•COM


... — COMO FAZER SEU STENCIL ZOMBIEOPER — ...



Imprima o arquivo PDF.



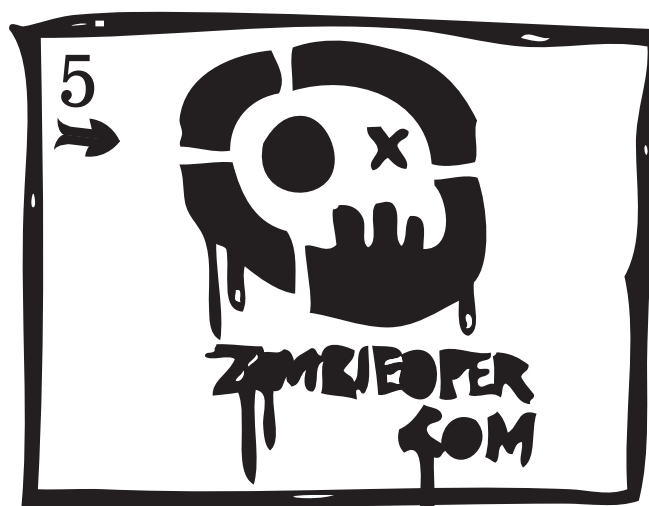
Cole a impressão em papel cartolina.



Corte APENAS A ÁREA EM PRETO com um estilete.



Segure o stencil contra a parede e pinte com tinta spray na área cortada.



BINGO!